

ฝ่ายเทคโนโลยีและประมวลผล

สมาคมพัฒนากิจสงเคราะห์

สมาชิกชุมชนสหกรณ์ออมทรัพย์ครูไทย

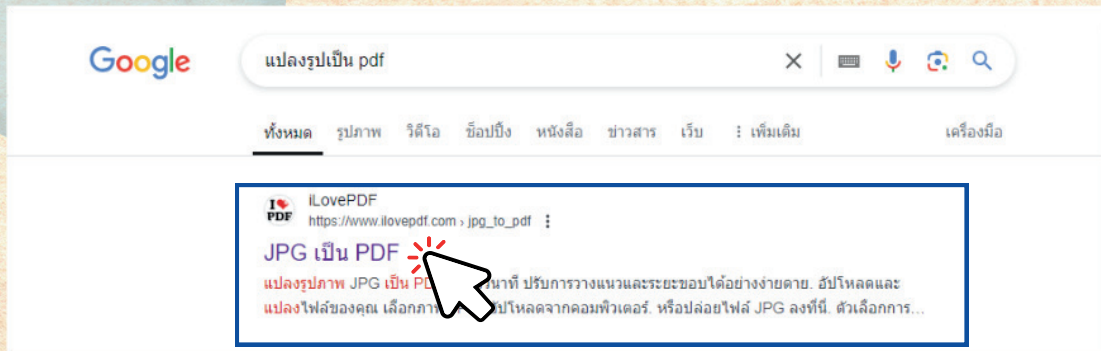


ขั้นตอน การแปลงรูปภาพ เป็นไฟล์ .PDF

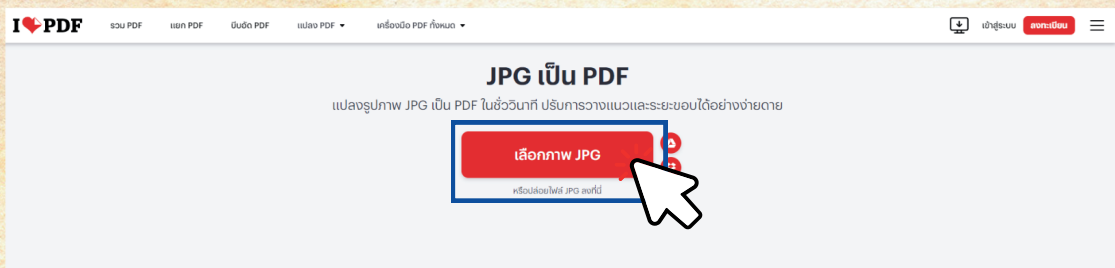


1. เปิด www.google.com ค้นหา “แปลงรูปภาพเป็น PDF”

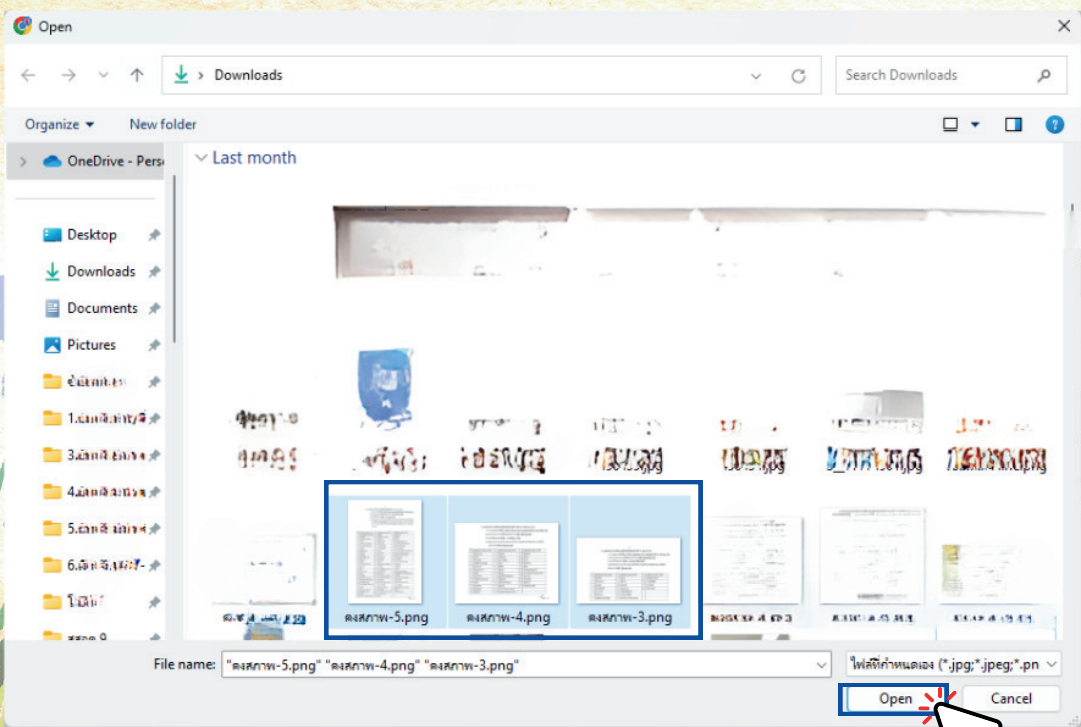
1.1 คลิกที่เว็บ www.ilovepdf.com หรือเว็บอื่นตามต้องการ



2. คลิกที่ “เลือกภาพ JPG”

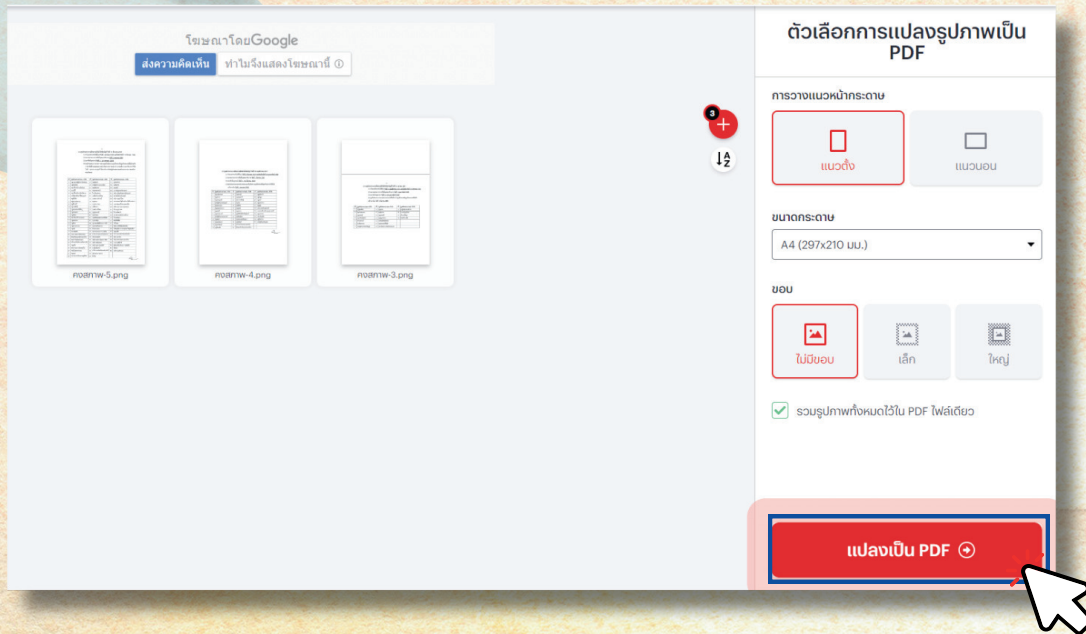


3. เลือกรูปภาพทั้งหมดที่ต้องการแปลงเป็นไฟล์ .PDF 1 ไฟล์ แล้วคลิกที่ open



ขั้นตอนการแปลงรูปภาพเป็นไฟล์ .PDF
ฝ่ายเทคโนโลยีและประมวลผล
สมาคมฌาปนกิจสงเคราะห์
สมาชิกชุมชนสหกรณ์ออมทรัพย์ครูไทย

4. เลือกรายละเอียดที่ต้องการ แล้วคลิกที่ “แปลงเป็น PDF”



5. ไฟล์จะถูกดาวน์โหลดโดยอัตโนมัติ แต่ถ้าไฟล์ยังไม่ถูกดาวน์โหลดให้คลิกที่ “ดาวน์โหลด PDF”

